




ing. UNGUREANU LIVIU

DIRECTOR GENERAL,

VA INMANTAM ALATURAT RAPORTUL PENTRU TRIMESTRUL I  
 2012, INTOCMIT CONFORM REGULAMENTULUI NR.1/2006,  
 CARE CUPRINDE :


1. CONTUL DE PROFIT SI PIERDERE LA DATA DE 31.03.2012 INTOCMIT CONFORM REGLEMENTARILOR CONTABILE APLICABILE, RESPECTIV O.M.F.P. NR. 3.055/2009 PENTRU APROBAREA REGLEMENTARILOR CONTABILE CONFORME CU DIRECTIVELE EUROPENE, PRECUM SI INDICATORII ECONOMIC-FINANCIARI MENTIONATI LA ANEXA 30 B. SITUATIILE FINANCIARE PREZENTATE NU AU FOST AUDITATE.
2. COMUNICATUL DE PRESA PRIVIND DISPONIBILITATEA RAPORTULUI AFERENT TRIMESTRULUI I 2012.



C.N.V.M.

CATRE,

S.C. 'FLAROS' S.A.  
 Str. Ion Minulescu 67-93  
 Bucuresti, Sector 3  
 N.R.C. J 40/173/1991  
 C.U.I. RO 350944



**RAPORT TRIMESTRIAL AFERENT TRIMESTRULUI I 2012**

Raport trimestrial conform Regulamentului nr. 1/2006  
Data raportului: 07.05.2012

Denumirea societatii comerciale: S.C. FLAROS S.A.

Sediu social: Bucuresti, Str. Ion Minulescu nr. 67-93, sector 3

Tel./Fax: 021.323.28.68; 021.321.18.22

CUI: 350944, Atribut fiscal:RO

Numarul de ordine la Registrul Comertului: J40/173/1991

Capital social subscris si varsat: 3.803.415 lei

Piata reglementata pe care se tranzactioneaza valorile mob. emise: RASDAQ, Categ. II  
Tip agent economic: Aplica reglementarile contabile conforme cu directivele europene:OMFP 3.055/2009.

In perioada de raportare 01.01.2012-31.03.2012, activitatea societatii a fost condusa de  
catre Consiliul de Administratie, compus din:

1. D-na Mitache Ionica

2. D-l. Stolian Nicolae

3. D-l. Vrancuti Victor

Conducerea societatii a fost asigurata in aceasta perioada de catre d-l. Ungureanu Liviu,  
in calitate de Director General.

In perioada de raportare, operatiunile contabile ale societatii au fost inregistrate in  
conformitate cu relementarile aplicabile, respectiv OMFP nr. 3055/2009 pentru aprobarea  
Reglementarilor contabile conforme cu directivele europene.

Capitalul social este in suma de 3.803.415 Ron, respectiv 1.521.366 actiuni in valoare  
nominala de 2,5 lei/actiune.

Structura capitalului social este urmatoarea:

- S.I.F. Olenia S.A. detine: 1.173.062 actiuni, respectiv 77,11 %

- Actionari persoane juridice: 196.739 actiuni, respectiv 12,93 %

- Actionari persoane fizice: 151.565 actiuni, respectiv 9,96 %.

In continuare, potrivit Art. 113, litera C, din Regulamentul nr. 1/2006 privind emitenii si  
operatiunile cu valori mobiliare este prezentat Raportul trimestrial I 2012, care  
cuprinde: Contul de profit si pierdere la 31.03.2012 si indicatorii mentionati in Anexa 30 B.

**CONTUL DE PROFIT SI PIERDERE**  
la data de 31.03.2012

- lei -

| Nr.  | Exercitiul financiar | Denumirea indicatorilor |           |
|--|----------------------|-------------------------|-----------|
|  |                      | rd. Precedent           | Curent    |
| <b>A</b>   |                      |                         |           |
| 1.   |                      | 01                      | 732,046   |
|  |                      | 02                      | 730,527   |
|  |                      | 03                      | 1,519     |
|  |                      | 04                      | 0         |
|  |                      | 05                      | 0         |
|  |                      | 06                      | 0         |
|  |                      | 07                      | 0         |
|  |                      | 08                      | 4,252     |
| 2.   |                      | 09                      | 0         |
| 3.   |                      | 10                      | 490,408   |
| 4.   |                      | 11                      | 0         |
| <b>VENITURI DIN EXPLOATARE - TOTAL (rd. 01 + 07 + 08 + 09 + 10)</b>      |                      |                         |           |
|  |                      | 12                      | 1,211,895 |
| 5.   |                      | 13                      | 30,961    |
|  |                      | 14                      | 4,415     |
|  |                      | 15                      | 379,763   |
|  |                      | 16                      | 0         |
|  |                      | 17                      | 0         |
|  |                      | 18                      | 256,178   |
|  |                      | 19                      | 201,557   |
|  |                      | 20                      | 54,621    |
|  |                      | 21                      | 159,078   |
|  |                      | 22                      | 159,078   |
| 7.   |                      | 23                      | 0         |
|  |                      | 24                      | 0         |
|  |                      | 25                      | 0         |
|  |                      | 26                      | 0         |
|  |                      | 27                      | 401,997   |
|  |                      | 28                      | 370,560   |
|  |                      | 29                      | 21,606    |
|  |                      | 30                      | 9,831     |
|  |                      | 31                      |           |
|  |                      | 32                      | 0         |
|  |                      | 33                      | 0         |
|  |                      | 34                      | 0         |
| <b>CHELTUIELI DE EXPLOATARE - TOTAL (rd. 12 la 15-16+17+20+23+26+31)</b> |                      |                         |           |
|  |                      | 35                      | 1,232,392 |
| <b>PROFITUL SAU PIERDEREA DIN EXPLOATARE</b>                             |                      |                         |           |
|  |                      | 36                      | 165,971   |
| - Profit (rd.10 -34)   |                      |                         |           |

ec. ANGHEL NICOLAE


CONTABIL SEF,

DIRECTOR GENERAL,  
ING. UNGUREANU LIVIU

MENTIUNE : Informatiile financiare aferente Trimestrului I 2012 nu au fost auditate.

|           |           |    |   |
|-----------|-----------|----|---|
| 0         | 20,497    | 37 | - Pierdere (rd.34 - 10)   |
| 0         | 0         | 38 | Venturi din interese de participare (ct. 7611+7613)                               |
| 0         | 0         | 39 | - din care, veniturile obtinute de la entitatile afiliate                         |
| 0         | 0         | 40 | Venturi din alte investitii financiare si imprumuturi care fac parte din activele |
| 0         | 0         | 41 | - din care, veniturile obtinute de la entitatile afiliate                         |
| 0         | 0         | 42 | Venturi din dobanzi (ct. 766)   |
| 38,396    | 22,359    | 43 | - din care, veniturile obtinute de la entitatile afiliate                         |
| 0         | 0         | 44 | Alte venituri financiare (ct. 762+764+765+767+768)                                |
| 94,408    | 30,315    | 45 | <b>VENITURI FINANCIARE - TOTAL (rd. 37 + 39 + 41 + 43)</b>                        |
| 0         | 0         | 46 | Ajustari de valoare privind imobilizarile financiare si investitiile detinute ca  |
| 0         | 0         | 47 | active circulante (rd. 46 - 47)   |
| 0         | 0         | 48 | - Cheltuieli (ct. 686)  |
| 0         | 0         | 49 | - Venituri (ct. 786)  |
| 0         | 5,802     | 50 | Cheltuieli privind dobanzile (ct. 666-7418)                                       |
| 0         | 0         | 51 | - din care, cheltuielile cu entitatile afiliate                                   |
| 0         | 417       | 52 | Alte cheltuieli financiare (ct. 663+664+665+667+668)                              |
| 0         | 6,219     | 53 | <b>CHELTUIELI FINANCIARE - TOTAL (rd.45 + 48 + 50)</b>                            |
| 94,408    | 24,096    | 54 | - Profit (rd.44 - 51)   |
| 0         | 0         | 55 | - Pierdere (rd.51 - 44)   |
| 260,379   | 3,599     | 56 | <b>PROFITUL SAU PIERDEREA CURENTA</b>   |
| 0         | 0         | 57 | - Profit (rd.11+44-34-51)   |
| 0         | 0         | 58 | - Pierdere (rd.34+51-11-44)   |
| 0         | 0         | 59 | Venturi extraordinare (ct.771)  |
| 0         | 0         | 60 | Cheltuieli extraordinare (ct. 671)  |
| 0         | 0         | 61 | <b>PROFITUL SAU PIERDEREA EXTRAORDINARA</b>                                       |
| 0         | 0         | 62 | - Profit (rd.56-57)   |
| 0         | 0         | 63 | - Pierdere (rd.57-56)   |
| 1,028,938 | 1,242,210 | 64 | <b>VENITURI TOTALE (rd. 11+44+56)</b>   |
| 768,559   | 1,238,611 | 65 | <b>CHELTUIELI TOTALE (rd.34+51+57)</b>  |
|           |           | 66 | <b>PROFITUL SAU PIERDEREA BRUTA (A):</b>  |
| 260,379   | 3,599     | 67 | - Profit (rd.60-61)   |
| 0         | 0         | 68 | - Pierdere (rd.61-60)   |
| 53,217    | 576       | 69 | Impozitii pe profit (ct. 691)   |
| 0         | 0         | 70 | Alte impozite ne reprezentate la elementele de mai sus (ct. 698)                  |
| 207,162   | 3,023     | 71 | <b>PROFITUL SAU PIERDEREA NET(A) A EXERCITIULUI FINANCIAR:</b>                    |
| 0         | 0         | 72 | - Profit (rd.62-64-65)  |
| 0         | 0         | 73 | - Pierdere (rd.63+64+65); (rd. 64+65-62)  |

Contabil Șef,  
ec. ANGHEL NICOLAE



DIRECTOR GENERAL,  
ing. jr. UNGUREANU LIVIU

| Denumirea indicatorului                      | Modul de calcul  | Rezultat |
|--|--|----------|
| 1. Indicatorul lichidității curente          | Active curente/<br>Datorii curente   | 9,68     |
| 2. Indicatorul gradului de îndatorare        | Capital imprumutat/<br>Capital propriu x 100<br>Capital imprumutat/<br>Capital angajat x 100 | 0        |
| 3. Viteza de rotație a debitorilor-clienți   | Sold mediu scriptic clienți/<br>Cifra de afaceri x 90  | 648      |
| 4. Viteza de rotație a activelor imobilizate | Cifra de afaceri /<br>Active imobilizate   | 0,28     |

## INDICATORI ECONOMIC-FINANCIARI

Anexa 30 B

S.C. FLAROS S.A.

1



DIRECTOR GENERAL,  
 Ing. UNGUREANU LIVIU

Data 07.05.2012  
 S.C. FLAROS S.A., cu sediul in Bucuresti, Str. Ion Minulescu nr. 67-93, sector 3,  
 Telefon/fax : 021. 323.28.68 ; 021.321.18.22, Codul unic de inregistrare 350944,  
 Numarul de ordine in Registrul Comertului Bucuresti : J40/173/05.02.1991,  
 anunta investitorii interesati cu privire la disponibilitatea Raportului trimestrial  
 aferent trimestrului I 2012, intocmit conform Regulamentului CNVM nr.1/2006.  
 Raportul a fost depus la CNVM si B.V.B.- RASDAQ si poate fi obtinut/consultat zilnic  
 la sediul societatii, Biroul Actionariat.

**COMUNICAT DE PRESA**